

Nazwa i adres jednostki sprawozdawczej GMINA RUDNA Pl.Zwycięstwa 15 59-305 RUDNA	BILANS jednostki budżetowej i samorządowego zakładu budżetowego	Adresat: Regionalna Izba Obrachunkowa we Wrocławiu
		Wysłać bez pisma przewodniego B6BD96AFB3350C3F 
Numer identyfikacyjny REGON 390647558	sporządzony na dzień 31-12-2018 r.	

AKTYWA	Stan na początek roku	Stan na koniec roku	PASYWA	Stan na początek roku	Stan na koniec roku
A Aktywa trwale	114 022 588,75	118 155 422,24	A Fundusz	109 438 465,74	114 414 550,73
A.I Wartości niematerialne i prawne	65 643,01	52 172,60	A.I Fundusz jednostki	100 747 904,65	106 317 352,74
A.II Rzeczowe aktywa trwale	111 180 020,41	115 847 270,90	A.II Wynik finansowy netto (+,-)	8 704 457,95	8 310 097,78
A.II.1 Środki trwale	110 687 462,45	110 531 448,13	A.II.1 Zysk netto (+)	32 033 084,55	33 461 492,85
A.II.1.1 Grunty	5 833 068,48	5 826 206,49	A.II.2 Strata netto (-)	-23 328 626,60	-25 151 395,07
A.II.1.1.1 Grunty stanowiące własność jednostki samorządu terytorialnego, przekazane w użytkowanie wieczyste innym podmiotom	0,00	60 553,65	A.III Odpisy z wyniku finansowego (nadwyżka środków obrotowych) (-)	-13 896,86	-212 899,79
A.II.1.2 Budynki, lokale i obiekty inżynierii lądowej i wodnej	101 235 079,80	100 870 596,53	A.IV Fundusz mienia zlikwidowanych jednostek	0,00	0,00
A.II.1.3 Urządzenia techniczne i maszyny	1 955 329,40	1 970 371,62	B Fundusze placówek	0,00	0,00
A.II.1.4 Środki transportu	1 049 568,21	827 395,77	C Państwowe fundusze celowe	0,00	0,00
A.II.1.5 Inne środki trwale	614 416,56	1 036 877,72	D Zobowiązania i rezerwy na zobowiązania	16 501 913,51	17 956 614,15
A.II.2 Środki trwale w budowie (inwestycje)	492 557,96	5 315 822,77	D.I Zobowiązania długoterminowe	0,00	0,00
A.II.3 Zaliczka na środki trwale w budowie (inwestycje)	0,00	0,00	D.II Zobowiązania krótkoterminowe	7 519 268,01	9 511 914,34
A.III Należności długoterminowe	2 776 925,33	2 255 978,74	D.II.1 Zobowiązania z tytułu dostaw i usług	487 458,14	557 855,85
A.IV Długoterminowe aktywa finansowe	0,00	0,00	D.II.2 Zobowiązania wobec budżetów	2 586 983,13	2 919 856,47
A.IV.1 Akcje i udziały	0,00	0,00	D.II.3 Zobowiązania z tytułu ubezpieczeń i innych świadczeń	456 266,88	368 123,42
A.IV.2 Inne papiery wartościowe	0,00	0,00	D.II.4 Zobowiązania z tytułu wynagrodzeń	946 684,15	1 147 113,97

Joanna Herbut
(główny księgowy)

2019-04-18
(rok, miesiąc, dzień)

Adrian Wołkowski
(kierownik jednostki)

BeSTia

B6BD96AFB3350C3F

A.IV.3 Inne długoterminowo aktywa finansowe	0,00	0,00	D.II.5 Pozostałe zobowiązania	1 779 395,61	2 606 687,77
A.V Wartość mienia zlikwidowanych jednostek	0,00	0,00	D.II.6 Sumy obce (depozytowe, zabezpieczenie wykonania umów)	763 218,50	1 388 270,99
B Aktywa obrotowe	11 917 790,50	14 215 742,64	D.II.7 Rozliczenia z tytułu środków na wydatki budżetowe i z tytułu dochodów budżetowych	0,00	0,00
B.I Zapasy	67 523,57	67 326,58	D.II.8 Fundusze specjalne	499 261,60	524 005,87
B.I.1 Materiały	67 523,57	67 326,58	D.II.8.1 Zakładowy Fundusz Świadczeń Socjalnych	499 261,60	524 005,87
B.I.2 Półprodukty i produkty w toku	0,00	0,00	D.II.8.2 Inne fundusze	0,00	0,00
B.I.3 Produkty gotowe	0,00	0,00	D.III Rezerwy na zobowiązania	0,00	0,00
B.I.4 Towary	0,00	0,00	D.IV Rozliczenia międzyokresowe	8 982 645,50	8 444 699,81
B.II Należności krótkoterminowe	10 264 792,49	11 722 414,37			
B.II.1 Należności z tytułu dostaw i usług	163 242,82	759 186,54			
B.II.2 Należności od budżetów	292 967,34	980 184,92			
B.II.3 Należności z tytułu ubezpieczeń i innych świadczeń	25 167,43	18 620,00			
B.II.4 Pozostałe należności	9 783 414,90	9 964 422,91			
B.II.5 Rozliczenia z tytułu środków na wydatki budżetowe i z tytułu dochodów budżetowych	0,00	0,00			
B.III Krótkoterminowe aktywa finansowe	1 569 614,23	2 412 089,78			
B.III.1 Środki pieniężne w kasie	0,00	0,00			
B.III.2 Środki pieniężne na rachunkach bankowych	1 569 614,23	2 412 089,78			
B.III.3 Środki pieniężne państwowego funduszu celowego	0,00	0,00			
B.III.4 Inne środki pieniężne	0,00	0,00			
B.III.5 Akcje lub udziały	0,00	0,00			
B.III.6 Inne papiery wartościowe	0,00	0,00			
B.III.7 Inne krótkoterminowe aktywa finansowe	0,00	0,00			

Joanna Herbut
(główny księgowy)

2019-04-18
(rok, miesiąc, dzień)

Adrian Wołkowski
(kierownik jednostki)

BeSTia

B6BD96AFB3350C3F

Strona 2 z 4

B.IV Rozliczenia międzyokresowe	15 860,21	13 911,91			
Suma aktywów	125 940 379,25	132 371 164,88	Suma pasywów	125 940 379,25	132 371 164,88

 Joanna Herbut
 (główny księgowy)

BeSTia

 2019-04-18
 (rok, miesiąc, dzień)
 B6BD96AFB3350C3F


 Adrian Wołkowski
 (kierownik jednostki)

Joanna Herbut
(główny księgowy)

BeSTia

2019-04-18
(rok, miesiąc, dzień)
B6BD96AFB3350C3F

Adrian Wolkowski
(kierownik jednostki)

Nazwa i adres jednostki sprawozdawczej GMINA RUDNA Pl. Zwycięstwa 15 59-305 RUDNA	BILANS z wykonania budżetu jednostki samorządu terytorialnego Gmina RUDNA sporządzony na dzień 31-12-2018 r.	Adresat: Regionalna Izba Obrachunkowa we Wrocławiu
		Wysłać bez pisma przewodniego 758011E6FB7E1DA9 
Numer identyfikacyjny REGON 390647558		

AKTYWA	Stan na początek roku	Stan na koniec roku	PASYWA	Stan na początek roku	Stan na koniec roku
I Środki pieniężne	32 474 431,44	24 443 174,07	I Zobowiązania	78 776,57	38 081,55
I.1 Środki pieniężne	32 474 431,44	24 443 174,07	I.1 Zobowiązania finansowe	0,00	0,00
I.1.1 Środki pieniężne budżetu	27 253 284,40	23 293 509,96	I.1.1 Krótkoterminowe (do 12 miesięcy)	0,00	0,00
I.1.2 Pozostałe środki pieniężne	5 221 147,04	1 149 664,11	I.1.2 Długoterminowe (powyżej 12 miesięcy)	0,00	0,00
II Należności i rozliczenia	230 806,30	266 009,29	I.2 Zobowiązania wobec budżetów	78 776,57	38 081,55
II.1 Należności finansowe	67 162,93	54 964,96	I.3 Pozostałe zobowiązania	0,00	0,00
II.1.1 Krótkoterminowe (do 12 miesięcy)	0,00	0,00	II Aktywa netto budżetu	32 086 834,17	24 107 837,81
II.1.2 Długoterminowe (powyżej 12 miesięcy)	67 162,93	54 964,96	II.1 Wynik wykonania budżetu (+,-)	-4 833 257,10	-3 907 513,43
II.2 Należności od budżetów	0,00	0,00	II.1.1 Nadwyżka budżetu (+)	0,00	0,00
II.3 Pozostałe należności i rozliczenia	163 643,37	211 044,33	II.1.2 Deficyt budżetu (-)	-4 833 257,10	-3 907 513,43
III Rozliczenia międzyokresowe	0,00	0,00	II.1.3 Niewykonane wydatki (-)	0,00	0,00
			II.2 Wynik na operacjach niekasowych (+,-)	0,00	0,00
			II.3 Rezerwa na niewygasające wydatki	5 221 147,04	1 149 664,11
			II.4 Środki z prywatyzacji	0,00	0,00
			II.5 Skumulowany wynik budżetu (+,-)	31 698 944,23	26 865 687,13
			III Rozliczenia międzyokresowe	539 627,00	563 264,00
Suma aktywów	32 705 237,74	24 709 183,36	Suma pasywów	32 705 237,74	24 709 183,36

Joanna Herbut
skarbnik

2019-03-14
rok, miesiąc, dzień

Władysław Bigus
zarząd

BeSTia


758011E6FB7E1DA9

Strona 1 z 2

Joanna Herbut
skarbnik

2019-03-14
rok, miesiąc, dzień

Władysław Bigus
zarząd

Nazwa i adres jednostki sprawozdawczej		Rachunek zysków i strat jednostki (wariant porównawczy)	Adresat:	
GMINA RUDNA Pl.Zwycięstwa 15 59-305 RUDNA Numer identyfikacyjny REGON 390647558			Regionalna Izba Obrachunkowa we Wrocławiu Wysłać bez pisma przewodniego 6C12BE022BD9D72F 	
			Stan na koniec roku poprzedniego	Stan na koniec roku bieżącego
A.	Przychody netto z podstawowej działalności operacyjnej		57 499 791,43	64 389 852,79
A.I.	Przychody netto ze sprzedaży produktów		4 409 625,18	4 846 348,61
A.II.	Zmiana stanu produktów (zwiększenie - wartość dodatnia, zmniejszenie - wartość ujemna)		0,00	0,00
A.III.	Koszt wytworzenia produktów na własne potrzeby jednostki		0,00	0,00
A.IV.	Przychody netto ze sprzedaży towarów i materiałów		1 106,00	5 350,00
A.V.	Dotacje na finansowanie działalności podstawowej		1 509 123,19	1 775 716,54
A.VI.	Przychody z tytułu dochodów budżetowych		51 579 937,06	57 762 437,64
B.	Koszty działalności operacyjnej		53 492 694,52	58 880 886,89
B.I.	Amortyzacja		7 948 679,27	7 993 388,67
B.II.	Zużycie materiałów i energii		3 094 232,97	3 602 814,22
B.III.	Usługi obce		10 475 250,03	14 712 924,84
B.IV.	Podatki i opłaty		202,00	209,00
B.V.	Wynagrodzenia		15 199 871,15	16 508 190,45
B.VI.	Ubezpieczenia społeczne i inne świadczenia dla pracowników		4 052 009,32	4 231 562,49
B.VII.	Pozostałe koszty rodzajowe		909 048,28	1 025 561,37
B.VIII.	Wartość sprzedanych towarów i materiałów		2 327,14	286 387,36
B.IX.	Inne świadczenia finansowane z budżetu		8 325 505,58	8 314 972,08
B.X.	Pozostałe obciążenia		3 485 568,78	2 204 876,41
C.	Zysk (strata) z działalności podstawowej (A - B)		4 007 096,91	5 508 965,90
D.	Pozostałe przychody operacyjne		4 480 987,63	2 604 965,56
D.I.	Zysk ze zbycia niefinansowych aktywów trwałych		0,00	0,00
D.II.	Dotacje		0,00	0,00
D.III.	Inne przychody operacyjne		4 480 987,63	2 604 965,56
E.	Pozostałe koszty operacyjne		645 795,32	774 998,56

Joanna Herbut
główny księgowy

2019-04-18
rok, miesiąc, dzień

Adrian Wolkowski
kierownik jednostki

BeSTia

6C12BE022BD9D72F

E.I.	Koszty inwestycji finansowanych ze środków własnych samorządowych zakładów budżetowych i dochodów jednostek budżetowych gromadzonych na wydzielonym rachunku	49 284,53	0,00
E.II.	Pozostałe koszty operacyjne	596 510,79	774 998,56
F.	Zysk (strata) z działalności operacyjnej (C + D - E)	7 842 289,22	7 338 932,90
G.	Przychody finansowe	871 683,90	1 009 235,53
G.I.	Dywidendy i udziały w zyskach	0,00	0,00
G.II.	Odsetki	868 736,23	1 003 279,49
G.III.	Inne	2 947,67	5 956,04
H.	Koszty finansowe	2 842,17	2 842,20
H.I.	Odsetki	2 842,17	2 842,20
H.II.	Inne	0,00	0,00
I.	Zysk (strata) brutto (F+G-H)	8 711 130,95	8 345 326,23
J.	Podatek dochodowy	6 673,00	19 958,02
K.	Pozostałe obowiązkowo zmniejszenia zysku (zwiększenia straty)	13 896,86	15 270,40
L.	Zysk (strata) netto (I-J-K)	8 690 561,09	8 310 097,78

Joanna Herbut
główny księgowy

2019-04-18
rok, miesiąc, dzień

Adrian Wołkowski
kierownik jednostki

Joanna Herbut
główny księgowy


2019-04-18
rok, miesiąc, dzień

Adrian Wolkowski
kierownik jednostki

BeSTia

6C12BE022BD9D72F



Nazwa i adres jednostki sprawozdawczej GMINA RUDNA Pl. Zwycięstwa 15 59-305 RUDNA	Zestawienie zmian w funduszu jednostki sporządzone na na dzień 31-12-2018 r.	Adresat: Regionalna Izba Obrachunkowa we Wrocławiu	
Numer identyfikacyjny REGON 390647558		Wysłać bez pisma przewodniego 59AC76B97DED50CC 	
		Stan na koniec roku poprzedniego	Stan na koniec roku bieżącego
I. Fundusz jednostki na początek okresu (BO)	99 770 480,86	100 747 904,65	
I.1. Zwiększenie funduszu (z tytułu)	93 401 867,03	117 688 189,86	
I.1.1. Zysk bilansowy za rok ubiegły	33 813 595,62	32 033 084,55	
I.1.2. Zrealizowane wydatki budżetowe	52 454 893,04	62 796 856,60	
I.1.3. Zrealizowane płatności ze środków europejskich	0,00	0,00	
I.1.4. Środki na inwestycje	4 086 244,24	13 976 818,00	
I.1.5. Aktualizacja wyceny środków trwałych	0,00	0,00	
I.1.6. Nieodpłatnie otrzymane środki trwale i środki trwale w budowie oraz wartości niematerialne i prawne	2 779 594,63	3 640 096,86	
I.1.7. Aktywa przejęte od zlikwidowanych lub połączonych jednostek	0,00	0,00	
I.1.8. Aktywa otrzymane w ramach centralnego zaopatrzenia	0,00	0,00	
I.1.9. Pozostałe odpisy z wyniku finansowego za rok bieżący	301,97	0,00	
I.1.10. Inne zwiększenia	267 237,53	5 241 333,85	
I.2. Zmniejszenia funduszu jednostki (z tytułu)	92 424 443,24	112 118 741,77	
I.2.1. Strata za rok ubiegły	21 052 456,52	23 342 419,96	
I.2.2. Zrealizowane dochody budżetowe	52 842 782,98	60 039 007,28	
I.2.3. Rozliczenie wyniku finansowego i środków obrotowych za rok ubiegły	6 477,35	301,97	
I.2.4. Dotacje i środki na inwestycje	12 842 552,08	22 450 863,62	
I.2.5. Aktualizacja środków trwałych	0,00	0,00	
I.2.6. Wartość sprzedanych i nieodpłatnie przekazanych środków trwałych i środków trwałych w budowie oraz wartości niematerialnych i prawnych	3 096 393,75	3 693 197,93	
I.2.7. Pasywa przejęte od zlikwidowanych lub połączonych jednostek	0,00	0,00	
I.2.8. Aktywa przekazane w ramach centralnego zaopatrzenia	0,00	0,00	
I.2.9. Inne zmniejszenia	2 583 780,56	2 592 951,01	
II. Fundusz jednostki na koniec okresu (BZ)	100 747 904,65	106 317 352,74	

Joanna Herbut
główny księgowy

2019-04-18
rok, miesiąc, dzień

Adrian Wołkowski
kierownik jednostki

III.	Wynik finansowy netto za rok bieżący (+,-)	8 690 561,09	8 097 197,99
III.1.	zysk netto (+)	32 033 084,55	33 461 492,85
III.2.	strata netto (-)	-23 328 626,60	-25 151 395,07
III.3.	nadwyżka środków obrotowych	-13 896,86	-212 899,79
IV.	Fundusz (II+,-III)	109 438 465,74	114 414 550,73

 Joanna Herbut
 główny księgowy

 2019-04-18
 rok, miesiąc, dzień


 Adrian Wolkowski
 kierownik jednostki

Joanna Herbut
główny księgowy

2019-04-18
rok, miesiąc, dzień

Adrian Wołkowski
kierownik jednostki



Nazwa i adres jednostki sprawozdawczej GMINA RUDNA PI.Zwycięstwa 15 59-305 RUDNA	Wyciąg z danych zawartych w załączniku 'Informacja dodatkowa' sporządzony na dzień: 31-12-2018 r.	Adresat: Regionalna Izba Obrachunkowa we Wrocławiu
Numer identyfikacyjny REGON 390647558		E91E315808713CD0 

II.	Dodatkowe informacje i objaśnienia obejmują w szczególności:	
	Wyszczególnienie	Kwota
1.7.	dane o odpisach aktualizujących wartość należności, ze wskazaniem stanu na początek roku obrotowego, zwiększeniach, wykorzystaniu, rozwiązaniu i stanie na koniec roku obrotowego, z uwzględnieniem należności finansowych jednostek samorządu terytorialnego (stan pożyczek zagrożonych)	577 735,66
1.10.	kwotę zobowiązań w sytuacji gdy jednostka kwalifikuje umowy leasingu zgodnie z przepisami podatkowymi (leasing operacyjny), a według przepisów o rachunkowości byłby to leasing finansowy lub zwrotny z podziałem na kwotę zobowiązań z tytułu leasingu finansowego lub leasingu zwrotnego	0,00
1.10.1.	Łączna kwota zobowiązań z tytułu leasingu finansowego wykazana w pozycji 1.10	0,00
1.10.2.	Łączna kwota zobowiązań z tytułu leasingu zwrotnego wykazana w pozycji 1.10	0,00
1.12.	łącznie kwotę zobowiązań warunkowych, w tym również udzielonych przez jednostkę gwarancji i poręczeń, także wekslowych, niewykazanych w bilansie, ze wskazaniem zobowiązań zabezpieczonych na majątku jednostki oraz charakteru i formy tych zabezpieczeń	0,00

Potwierdzenie za zgodność z danymi w Informacji dodatkowej

Joanna Herbut
(główny księgowy)

2019.04.25
rok mies. dzień

Adrian Wolkowski
(kierownik jednostki)

Wyciąg z danych zawartych w załączniku 'Informacja dodatkowa'

Symbol	Wyszczególnienie	Uwaga JST
--------	------------------	-----------

Potwierdzenie za zgodność z danymi w Informacji dodatkowej

Joanna Herbut
(główny księgowy)

2019.04.25
rok mies. dzień

Adrian Wolkowski
(kierownik jednostki)

Informacja dodatkowa

I.	Wprowadzenie do sprawozdania finansowego, obejmuje w szczególności:
1.	
1.1	nazwę jednostki Gmina Rudna
1.2	siedzibę jednostki Pl. Zwycięstwa 15, 59-305 Rudna
1.3	adres jednostki Pl. Zwycięstwa 15, 59-305 Rudna
1.4	podstawowy przedmiot działalności jednostki Gmina jest jednostką samorządu terytorialnego realizującą zadania publiczne o znaczeniu lokalnym , m. in.: - zadania wynikające z ustaw, statutu gminy i uchwał gminy, - zlecone z zakresu administracji rządowej na mocy ustawy, - przyjęte w drodze porozumień zawartych z organami administracji rządowej, - powierzone na podstawie porozumień zawartych z jednostkami samorządu terytorialnego
2.	wskazanie okresu objętego sprawozdaniem Za rok obrotowy, okres od 01-01-2018-31.12.2018
3.	wskazanie, że sprawozdanie finansowe zawiera dane łączne, jeżeli w skład jednostki nadrzędnej lub jednostki samorządu terytorialnego wchodzi jednostki sporządzające samodzielne sprawozdania finansowe Sprawozdanie łączne
4.	omówienie przyjętych zasad (polityki) rachunkowości, w tym metod wyceny aktywów i pasywów (także amortyzacji) Środki trwale i WNiP o wartości początkowej do 10.000 zł. umarza się jednorazowo, a wartości powyżej 10.000 zł. -amortyzuje się metodą liniową w okresach miesięcznych. Amortyzację środków trwałych i WNiP nalicza się stosując stawki określone w ustawie o podatku dochodowym od osób prawnych. Inwestycje wg cen nabycia lub kosztów wytworzenia. Stany i rozchody materiałów wycenia się na poziomie ceny zakupu, stosując do wyceny rozchodu metodę FIFO. Zakład budżetowy rozlicza koszty w czasie „rozliczenia międzyokresowe kosztów” (opłacone z góry prenumeraty, abonamenty, ubezpieczenia majątkowe itp.) Ewidencja kosztów działalności podstawowej zakładu budżetowego prowadzona jest na kontach zespołu 4 z dalszym ich rozliczeniem w zespole 5.
5	inne informacje Informacja o wykonaniu wydatków określonych w uchwale Rady Gminy Rudna Nr XXVI/253/2017 z dnia 19 grudnia 2017 r. w sprawie wydatków budżetu, które w 2017 r. nie wygasają z upływem roku budżetowego. Plan -5.221.147,04zł. Wykonanie-4.709.875,45zł. Wykonanie wydatków dokonano w terminach określonych uchwałą Rady Gminy.

II.	Dodatkowe informacje i objaśnienia obejmują w szczególności:
1.	
1.1.	szczegółowy zakres zmian wartości grup rodzajowych środków trwałych, wartości niematerialnych i prawnych, zawierający stan tych aktywów na początek roku obrotowego, zwiększenia i zmniejszenia z tytułu: aktualizacji wartości, nabycia, rozchodu, przemieszczenia wewnętrznego oraz stan końcowy, a dla majątku amortyzowanego – podobne przedstawienie stanów i tytułów zmian dotychczasowej amortyzacji lub umorzenia
	Załącznik: Tabela nr 1, tabela nr 2
1.2.	aktualną wartość rynkową środków trwałych, w tym dobór kultury – o ile jednostka dysponuje takimi informacjami
	Nie dotyczy
1.3.	kwotę dokonanych w trakcie roku obrotowego odpisów aktualizacyjnych wartość aktywów trwałych odrębnie dla długoterminowych aktywów niefinansowych oraz długoterminowych aktywów finansowych
	Nie dotyczy
1.4.	wartość gruntów użytkowanych wieczystie
	Załącznik: Tabela nr 4
1.5.	wartość nieamortyzowanych lub umarzanych przez jednostkę środków trwałych, używanych na podstawie umów najmu, dzierżawy i innych umów, w tym z tytułu umów leasingu
	Załącznik: tabela nr 5
1.6.	liczbę oraz wartość posiadanych papierów wartościowych, w tym akcji i udziałów oraz dłużnych papierów wartościowych
	Nie dotyczy
1.7.	dane o odpisach aktualizujących wartość należności, ze wskazaniem stanu na początek roku obrotowego, zwiększeniach, wykorzystaniu, rozwiązaniu i stanie na koniec roku obrotowego, z uwzględnieniem należności finansowych jednostek samorządu terytorialnego (stan pożyczek zagrożonych)
	Załącznik: tabela nr 7
1.8.	dane o stanie rezerw według celu ich utworzenia na początek roku obrotowego, zwiększeniach, wykorzystaniu, rozwiązaniu i stanie końcowym
	Nie dotyczy
1.9.	podział zobowiązań długoterminowych według pozycji bilansu o pozostałym od dnia bilansowego, przewidywanym umową lub wynikającym z innego tytułu prawnego, okresie spłaty:
a)	powyżej 1 roku do 3 lat
	Nie dotyczy
b)	powyżej 3 lat do 5 lat
	Nie dotyczy
c)	powyżej 5 lat
	Nie dotyczy
1.10.	kwotę zobowiązań w sytuacji gdy jednostka kwalifikuje umowy leasingu zgodnie z przepisami podatkowymi (leasing operacyjny), a według przepisów o rachunkowości był by to leasing finansowy lub zwrotny z podziałem na kwotę zobowiązań z tytułu leasingu finansowego lub leasingu zwrotnego
	Nie dotyczy

1.11.	łącną kwotę zobowiązań zabezpieczonych na majątku jednostki ze wskazaniem charakteru i formy tych zobowiązań
	Nie dotyczy
1.12.	łącną kwotę zobowiązań warunkowych, w tym również udzielonych przez jednostkę gwarancji i poręczeń, także wekslowych, niewykazanych w bilansie, ze wskazaniem zobowiązań zabezpieczonych na majątku jednostki oraz charakteru i formy tych zabezpieczeń
	Nie dotyczy
1.13.	wykaz istotnych pozycji czynnych i biernych rozliczeń międzyokresowych, w tym kwotę czynnych rozliczeń międzyokresowych kosztów stanowiących różnicę między wartością otrzymanych finansowych składników aktywów a zobowiązaniem zapłaty za nie
	Załącznik: Tabela nr 12
1.14.	łącną kwotę otrzymanych przez jednostkę gwarancji i poręczeń niewykazanych w bilansie
	Załącznik: tabela nr 13
1.15.	kwotę wypłaconych środków pieniężnych na świadczenia pracownicze
	Odprawa emerytalna – 110 050,68 zł Ekwiwalent – 25 250,28 zł Nagroda jubileuszowa – 290 488,47 Razem: 425 789,43
1.16.	inne informacje
	Nie dotyczy
2.	
2.1.	wysokość odpisów aktualizujących wartość zapasów
	Nie dotyczy
2.2.	koszt wytworzenia środków trwałych w budowie, w tym odsetki oraz różnice kursowe, które powiększyły koszt wytworzenia środków trwałych w budowie w roku obrotowym
	Nie dotyczy
2.3.	kwotę i charakter poszczególnych pozycji przychodów lub kosztów o nadzwyczajnej wartości lub które wystąpiły incydentalnie
	Nie dotyczy
2.4.	informację o kwocie należności z tytułu podatków realizowanych przez organy podatkowe podległe ministrowi właściwemu
	Nie dotyczy
2.5.	inne informacje
	Rozliczenia międzyokresowe przychodów dotyczą przypisanych należności budżetowych wymagalnych w przyszłych latach.
3.	Inne informacje niż wymienione powyżej, jeżeli mogłyby w istotny sposób wpłynąć na ocenę sytuacji majątkowej i finansowej oraz wynik finansowy jednostki
	Nie dotyczy

SKARBNIK GMINY

Herbut
mgr Joanna Herbut
.....
(główny księgowy)

2019-04-25
.....
(rok, miesiąc, dzień)

Z up. pełniącego funkcję Wójta Gminy
p.o. Sekretarza Gminy
[Signature]
.....
(Kierownik jednostki)



Tabela 1. Zmiany stanu wartości początkowej niematerialnych i prawnych oraz rzeczowych aktywów trwałych

Lp.	Wyszczególnienie	Wartość początkowa – stan na początek okresu	Zwiększenia					Zmniejszenia					Wartość początkowa – stan na koniec okresu	
			nabyte	aktualizacja	inne	Przemieszczenie wewnątrzne	razem zwiększenia	zbycia	Przemieszczenie wewnątrzne	likwidacja	inne	razem zmniejszenia		
1.1.	Licencje na użytkowanie programów komputerowych	84 575,08	5 804,59	0,00	0,00	34 548,26	40 352,85	0,00	0,00	0,00	0,00	615,00	615,00	124 312,93
1.2.	Pozostałe wartości niematerialne i prawne	424 543,83	9 872,53	0,00	0,00	0,00	9 872,53	0,00	34 548,26	0,00	0,00	0,00	34 548,26	399 868,10
I.	RAZEM wartości niematerialne i prawne	509 118,91	15 677,12	0,00	0,00	0,00	50 225,38	0,00	34 548,26	0,00	0,00	0,00	35 163,26	524 181,03
2.1.	Grunty	5 833 068,48	27 349,75	0,00	0,00	0,00	27 349,75	34 021,95	0,00	0,00	0,00	60 743,44	94 765,39	5 765 652,84
2.1.1.	Grunty stanowiące własność jednostki samorządu terytorialnego, przekazane w użytkowanie wieczyste innym podmiotom	0,00	60 553,65	0,00	0,00	0,00	60 553,65	0,00	0,00	0,00	0,00	0,00	0,00	60 553,65
2.2.	Budynki, lokale i obiekty inżynierii lądowej i wodnej	201 764 252,49	6 686 847,64	0,00	54 735,00	3 564 573,05	10 306 155,69	21 096,95	3 564 573,05	137 597,83	0,00	0,00	3 723 267,83	208 347 140,35
2.3.	Urządzenia techniczne i maszyny	13 127 460,89	13 820,33	0,00	476 723,40	0,00	490 543,73	97 438,64	174 442,02	6 846,44	0,00	68 543,64	347 270,74	13 270 733,88
2.4.	Środki transportu	3 219 718,79	0,00	0,00	0,00	0,00	0,00	0,00	0,00	0,00	0,00	0,00	0,00	3 219 718,79
2.5.	Inne środki trwałe	12 503 245,27	1 397 257,61	0,00	66 805,90	132 298,47	1 596 361,98	11 549,74	214 975,99	388 167,19	0,00	0,00	614 692,92	13 484 914,33
2.	Razem środki trwałe	236 447 745,92	8 185 828,98	0,00	598 264,30	3 696 871,52	12 480 964,80	164 107,28	3 953 991,06	532 611,46	0,00	129 287,08	4 779 996,88	244 148 713,84
3.	Środki trwałe w budowie (inwestycje)	492 557,96	12 319 100,06	0,00	0,00	0,00	12 319 100,06	0,00	0,00	0,00	0,00	7 495 835,25	7 495 835,25	5 315 822,77
4.	Zaliczki na środki trwałe w budowie (inwestycje)	0,00	0,00	0,00	0,00	0,00	0,00	0,00	0,00	0,00	0,00	0,00	0,00	0,00
II.	RAZEM rzeczowe aktywa trwałe (2+3+4)	236 940 303,88	20 504 929,04	0,00	598 264,30	3 696 871,52	24 800 064,86	164 107,28	3 953 029,66	532 611,46	0,00	7 625 122,33	12 275 832,13	249 464 536,61

10
11
12
13
14
15
16
17
18
19
20
21
22
23
24
25
26
27
28
29
30
31
32
33
34
35
36
37
38
39
40
41
42
43
44
45
46
47
48
49
50
51
52
53
54
55
56
57
58
59
60
61
62
63
64
65
66
67
68
69
70
71
72
73
74
75
76
77
78
79
80
81
82
83
84
85
86
87
88
89
90
91
92
93
94
95
96
97
98
99
100

1

2

3

4

5


6

U M I N A K U D N A
 59-305 Rudna, Pl. Zwycięstwa 15
 tel. 76 749 21 00, fax 76 749 21 17
 NIP 692-22-57-466 Regon 393647558

Tabela 2. Zmiany stanu umorzenia/amortyzacji wartości niematerialnych i prawnych oraz rzeczowych składników majątku trwałego

Lp.	Wyszczególnienie	Umorzenie – stan na początek okresu	Zwiększenia					Zmniejszenia					Umorzenie – stan na koniec roku	
			amortyzacja/umorzenie za okres sprawozdawczy	Przeznieszenie wewnętrzne	aktualizacja	inne	razem zwiększenia	dotyczące zbytych składników	dotyczące zlikwidowanych składników	Przeznieszenie wewnętrzne	inne	razem zmniejszenia		
1.1.	Licencje na użytkowanie programów komputerowych	69 390,27	19 275,00	34 548,26	0,00	0,00	0,00	0,00	0,00	0,00	615,00	0,00	615,00	122 598,53
1.2.	Pozostałe wartości niematerialne i prawne	374 085,57	0,00	0,00	0,00	9 872,53	0,00	0,00	0,00	0,00	0,00	34 548,26	0,00	34 548,26
I	RAZEM wartości niematerialne i prawne	443 475,84	19 275,00	34 548,26	0,00	9 872,53	0,00	0,00	0,00	0,00	0,00	34 548,26	0,00	35 163,26
2.1.	Grunty	0,00	0,00	0,00	0,00	0,00	0,00	0,00	0,00	0,00	0,00	0,00	0,00	0,00
2.1.1.	Grunty stanowiące własność jednostki samorządu terytorialnego, przekazane w użytkowanie wieczyste innym podmiotom	0,00	0,00	0,00	0,00	0,00	0,00	0,00	0,00	0,00	0,00	0,00	0,00	0,00
2.2.	Budynki, lokale i obiekty inżynierii lądowej i wodnej	100 529 172,75	7 026 104,21	10 356,40	0,00	0,00	0,00	0,00	0,00	7 036 460,61	13 223,10	71 723,88	4 142,56	89 089,54
2.3.	Urządzenia techniczne i maszyny	11 183 666,55	422 434,74	0,00	0,00	0,00	0,00	0,00	0,00	422 434,74	97 438,64	6 846,44	132 910,31	305 739,03
2.4.	Środki transportu	2 170 150,58	222 172,44	0,00	0,00	0,00	0,00	0,00	0,00	222 172,44	0,00	0,00	0,00	0,00
2.5.	Inne środki trwałe	11 877 500,59	1 079 901,22	0,00	0,00	0,00	0,00	0,00	50 919,07	1 130 820,29	11 549,74	390 848,59	157 885,94	560 284,27
2.	Razem środki trwałe	125 760 490,47	8 750 612,61	10 356,40	0,00	0,00	0,00	0,00	50 919,07	8 811 888,08	122 211,48	469 418,91	294 938,81	955 112,84
3.	Środki trwałe w budowie (inwestycje)	0,00	0,00	0,00	0,00	0,00	0,00	0,00	0,00	0,00	0,00	0,00	0,00	0,00
4.	Zaliczki na środki trwałe w budowie (inwestycje)	0,00	0,00	0,00	0,00	0,00	0,00	0,00	0,00	0,00	0,00	0,00	0,00	0,00
III.	RAZEM rzeczowe aktywa trwałe (2+3+4)	125 760 490,47	8 750 612,61	10 356,40	0,00	50 919,07	0,00	0,00	8 811 888,08	122 211,48	469 418,91	294 938,81	68 543,64	955 112,84
														133 617 265,71

SIKARBNIK GMINY Z up. pełniąc funkcję Wójta Gminy
 M. b. w. p.o. Sekretarz Gminy
 mgr Joanna Herbut
 dr Tadeusz Kierzyk



GMINA RUDNA
 59-305 Rudna, Pl. Zwycięstwa 15
 tel. 76 749 21 00, fax 76 749 21 17
 NIP 602 22 57 466 Regon 366647558

Tabela 4. Grunty użytkowane wieczyste

Treść	Stan na początek okresu	Zmiany		Stan na koniec okresu
		Zwiększenia	Zmniejszenia	
Lokalizacja i numer działki	Gwizdanów 89/3	x	x	Gwizdanów 89/3
Powierzchnia (m ²)	0	839	0	839
Wartość (zł)	0	0	0	0
Lokalizacja i numer działki	Koźlice 100/19	x	x	Koźlice 100/19
Powierzchnia (m ²)	14 680,00	0,00	0,00	14 680,00
Wartość (zł)	37 145,00	0,00	0,00	37 145,00
Lokalizacja i numer działki	Koźlice 100/20,100/28	x	x	Koźlice 100/20
Powierzchnia (m ²)	9 056,00	0,00	0,00	9 056,00
Wartość (zł)	12 044,26	0,00	0,00	12 044,26
Lokalizacja i numer działki	Koźlice 100/25	x	x	Koźlice 100/25
Powierzchnia (m ²)	1366	0,00	0,00	1 366,00
Wartość (zł)	1 269,00	0,00	0,00	1 269,00
RAZEM:	x	x	x	x
Powierzchnia (m ²)	25 102,00	0,00	0,00	25 941,00
Wartość (zł)	50 458,26	0,00	0,00	50 458,26

SKARBNIK GMINY
Wabow
 mgr Joanna Herbut

Z up. pełniącemu funkcję Wójta Gminy
 p.o. Sekretarz Gminy
Tadeusz
 dr Tadeusz Kierzyk

100

100

100

G M I N A K U D N A
 59-305 Rudna, Pl. Zwycięstwa 15
 tel. 76 749 21 00, fax 76 749 21 17
 NIP 692-22-57-456, Regon 387647568

Tabela 5. Wartość nieamortyzowanych i nieumarzanych przez jednostkę środków trwałych, Używanych na podstawie umów najmu, dzierżawy i innych umów, w tym z tytułu umów leasingu

Lp.	Wyszczególnienie	Stan odpisów na początek okresu	Zwiększenia	Zmniejszenia	Stan odpisów na koniec okresu
1.	Grunty	0,00	0,00	0,00	0,00
2.	Budynki, lokale i obiekty inżynierii lądowej i wodnej	0,00	0,00	0,00	0,00
3.	Urządzenia techniczne i maszyny	0,00	0,00	0,00	0,00
4.	Środki transportu	0,00	0,00	0,00	0,00
5.	Inne środki trwałe	475 743,70	0,00	0,00	475 743,70
I.	RAZEM	475 743,70	0,00	0,00	475 743,70

SKARBNIK GMINY

Joanna Herbut
 mgr Joanna Herbut

Z up. pełniącego funkcję Wójta Gminy

p.o. Sekretarz Gminy

dr Tadeusz Kierzyk
 dr Tadeusz Kierzyk

100

100

100

G M I N A R U D N A
59-305 Rudna, Pl. Zwycięstwa 15
tel. 76 749 21 00, fax 76 749 21 17
NIP 692-22-57-456, Regon 390647558

Tabela 7. Informacje o odpisach aktualizujących wartość należności

Lp.	Stan na początek okresu	Zwiększenia	Zmniejszenia			Stan na koniec okresu
			wykorzystanie	rozwiązanie	razem	
I.	572 361,70	24 564,16	11 345,62	7 844,58	19 190,20	577 735,66
II.	572 361,70	24 564,16	11 345,62	7 844,58	19 190,20	577 735,66

SIKARBNIK GMINY
Joanna Herbut
mgr Joanna Herbut

Z up. pełniącego funkcję Wójta Gminy
p.o. Sekretarz Gminy
Tadeusz Kierzyk
dr Tadeusz Kierzyk

Tabela 13. Kwota otrzymanych gwarancji i poręczeń według stanu na dzień bilansowy

Lp.	Wyszczególnienie (rodzaj otrzymanych gwarancji i poręczeń)	Kwota otrzymanych gwarancji i poręczeń
1.	Gwarancja ubezpieczeniowa należytego wykonania kontraktu oraz właściwego usunięcia wad i usterek	89 723,76
2.	Gwarancja ubezpieczeniowa należytego wykonania kontraktu oraz właściwego usunięcia wad i usterek	11 101,29
3.	Gwarancja należytego wykonania umowy i usunięcia wad lub usterek	32 007,01
4.	Gwarancja ubezpieczeniowa należytego wykonania kontraktu oraz właściwego usunięcia wad i usterek	36 657,30
5.	Gwarancja ubezpieczeniowa należytego wykonania kontraktu oraz właściwego usunięcia wad i usterek	38 304,61
6.	Gwarancja należytego wykonania umowy i usunięcia wad lub usterek	199 995,58
7.	Gwarancja ubezpieczeniowa należytego wykonania kontraktu oraz właściwego usunięcia wad i usterek	4 373,24
8.	Gwarancja ubezpieczeniowa należytego wykonania kontraktu oraz właściwego usunięcia wad i usterek	4 284,61
9.	Gwarancja ubezpieczeniowa należytego wykonania kontraktu oraz właściwego usunięcia wad i usterek	8 358,97
10.	Gwarancja ubezpieczenia należytego wykonania kontraktu oraz właściwego usunięcia wad i usterek	9 275,64
11.	Gwarancja ubezpieczeniowa właściwego usunięcia wad i usterek	657,22
12.	Gwarancja ubezpieczeniowa należytego wykonania kontraktu oraz właściwego usunięcia wad i usterek	2 847,96
13.	Ubezpieczeniowa gwarancja należytego wykonania kontraktu i usunięcia wad i usterek	688 772,44
14.	Gwarancja ubezpieczeniowa należytego wykonania kontraktu oraz właściwego usunięcia wad i usterek	32 657,07
15.	Ubezpieczeniowa gwarancja należytego wykonania kontraktu i usunięcia wad i usterek	46 829,37
16.	Gwarancja ubezpieczenia należytego wykonania kontraktu oraz właściwego usunięcia wad i usterek	4 547,47
17.	Gwarancja bankowa- gwarancja zabezpieczająca roszczenia z tytułu rękojmi za wady+ aneks nr 1	433 099,84
18.	Ubezpieczeniowa gwarancja należytego wykonania kontraktu i usunięcia wad i usterek	10 638,04
19.	Gwarancja ubezpieczeniowa należytego wykonania umowy oraz usunięcia wad i usterek	6 969,76
20.	Gwarancja ubezpieczeniowa należytego wykonania kontraktu oraz właściwego usunięcia wad i usterek	9 189,62
21.	Gwarancja ubezpieczeniowa należytego wykonania kontraktu oraz właściwego usunięcia wad i usterek	10 778,43
22.	Gwarancja ubezpieczeniowa należytego wykonania kontraktu oraz właściwego usunięcia wad i usterek	2 118,58

23.	Gwarancja ubezpieczeniowa należytego wykonania kontraktu oraz właściwego usunięcia wad i usterek	16 318,54
24.	Gwarancja ubezpieczeniowa należytego wykonania kontraktu oraz właściwego usunięcia wad i usterek	15 662,32
25.	Gwarancja ubezpieczeniowa należytego wykonania kontraktu oraz właściwego usunięcia wad i usterek	6 519,36
26.	Gwarancja ubezpieczeniowa należytego wykonania kontraktu oraz właściwego usunięcia wad i usterek	24 001,52
27.	Gwarancja ubezpieczeniowa należytego wykonania umowy oraz usunięcia wad i usterek	167 561,36
28.	Gwarancja ubezpieczeniowa należytego wykonania kontraktu oraz właściwego usunięcia wad i usterek	24 655,72
29.	Gwarancja ubezpieczeniowa należytego wykonania kontraktu oraz właściwego usunięcia wad i usterek	9 895,25
30.	Gwarancja ubezpieczeniowa należytego wykonania umowy oraz usunięcia wad i usterek	27 960,35
31.	Gwarancja ubezpieczeniowa należytego wykonania umowy i właściwego usunięcia wad i usterek	12 934,51
32.	Gwarancja ubezpieczeniowa należytego wykonania kontraktu oraz właściwego usunięcia wad i usterek	7 189,46
33.	Gwarancja ubezpieczeniowa należytego wykonania kontraktu-polisa	2 190,74
I.	RAZEM	1 998 076,94

SKARBNIK GMINY

Herbut
mgr Joanna Herbut

Z up. pełniącemu funkcję Wójta Gminy

p.o. Sekretarz Gminy

Kierzyk
dr Tadeusz Kierzyk